

Mit MANU Touristik freie Fahrt mit dem öffentlichen  
Verkehr am Genfersee genießen.



**MANU**

mehr als nur Urlaub

**Fahrplanheft**

**Genfersee**

La Tour-de-Peilz 2024



## Allgemeine Informationen

Passend zu unseren Ausflugs- und Wandervorschlägen in unserem UrlaubsMANUSkript haben wir Ihnen hier die Fahrpläne herausgesucht.

Unter den Fahrplaninformationen finden Sie die zu fahrende Strecke mit allen Umsteigepunkten. Zum Teil werden bei einem Ausflug mehrere Ortschaften angefahren. Die jeweiligen Zwischenhalte mit Aufenthalt sind im Fahrplan mit einem Doppelstrich markiert. Achten Sie bitte trotzdem auf die Anzeigen am Bahnhof, falls sich die Zeiten oder Gleise ändern sollten. Meistens sind die Haltestellen auf Französisch angeschrieben. Wichtige Begriffe sind „train“ (Zug), „gare“ (Bahnhof), „bateau“ (Schiff) und „arrêt/station“ (Haltestelle).

## Alternative Fahrpläne

Unsere Fahrplaninformationen sind immer als Vorschlag zu verstehen. Natürlich können Sie die Ausflüge und Wanderungen auch beliebig anpassen und nach Ihren Bedürfnissen durchführen. Falls Sie andere Fahrpläne benötigen, empfehlen wir Ihnen sich unter [www.sbb.ch](http://www.sbb.ch) (Schweizer Bundesbahn) zu informieren oder auf Ihrem Smartphone die SBB App zu installieren (SBB Mobile). Alternativ fragen Sie an der Rezeption Ihrer Unterkunft oder bei einem Bahnhof nach.

## Wochenendfahrpläne sind unterschiedlich und nicht in diesem Heft aufgeführt

Bitte beachten Sie, dass die öffentlichen Verkehrsmittel im Tessin am Samstag, Sonntag und an Feiertagen teilweise zu anderen Zeiten fahren.

## Hinweis auf „Halt auf Verlangen“

Auf dem Bahnnetz gibt es Haltestellen mit „Halt auf Verlangen“, das heisst die Bahn hält nur auf Wunsch. Wenn Sie jedoch einsteigen möchten, drücken Sie an der Haltestelle vor Ankunft des Zuges den markierten Knopf (Nähe Infotafel). Wenn Sie aussteigen möchten, drücken Sie den beschrifteten Knopf im Zug frühzeitig nach der vorhergehenden Haltestelle. Über die Lautsprecher und die Anzeigetafeln im Zug erfahren Sie jeweils, welche Haltestellen „Halt auf Verlangen“ (arrêt sur demande) haben.

## **Feiertage im Kanton Waadt (die Geschäfte sind in der Regel geschlossen)**

- 29. März: Karfreitag
- 01. April: Ostermontag
- 09. Mai: Auffahrt
- 20. Mai: Pfingstmontag
- 30. Mai: Fronleichnam (Herrgottstag)
- 01. August: Nationalfeiertag Schweiz

## **zusätzliche Feiertage in Frankreich (die Geschäfte sind in der Regel geschlossen)**

- 1. Mai: Tag der Arbeit
- 8. Mai: Tag des Sieges 1945
- 14. Juli: Nationalfeiertag Frankreich

## **Unterlagen**

Bitte nehmen Sie immer Ihre Unterlagen mit der Übersichtskarte, dem MANU waadtPASS und den zum Ausflug gehörenden Tickets/Vouchern sowie Ihren Ausweis mit. Sollten Sie Ihre Unterlagen vergessen oder verloren haben, kontaktieren Sie uns von unterwegs, möglicherweise können wir Ihnen diese digital zuzusenden und Ihnen Zusatzkosten ersparen

## **MANU waadtPASS (Mobilis MANU Vaud PASS)**

Mit Ihrem MANU waadtPASS können Sie die öffentlichen Verkehrsmittel im Kanton Waadt kostenfrei benutzen. Ihr MANU Erlebnispaket beinhaltet zusätzlich die Schifffahrten der Genfersee Schifffahrtbetriebe (CGN) sowie weitere Erlebnisse. Hierfür erhalten Sie separate Voucher / Tickets. Im urlaubsMANUskript auf Seite 6 und 7 finden Sie eine Übersichtskarte mit dem Streckennetz, auf welchem Sie sich mit den öffentlichen Verkehrsmitteln und den CGN Kursschiffen kostenfrei bewegen dürfen.

## **Weitere Informationen zu den Ausflügen**

Falls Sie noch weitere Informationen zu bestimmten Ausflügen und Wanderungen benötigen, wenden Sie sich bitte direkt an die örtliche Touristeninformation. Sie können auch weiteres Informationsmaterial im Vorfeld bestellen und nach Hause schicken lassen.

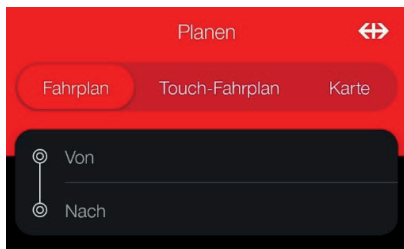
# Informationen zum Fahrplanheft

## SBB Mobile (APP der Schweizer Bundesbahn)

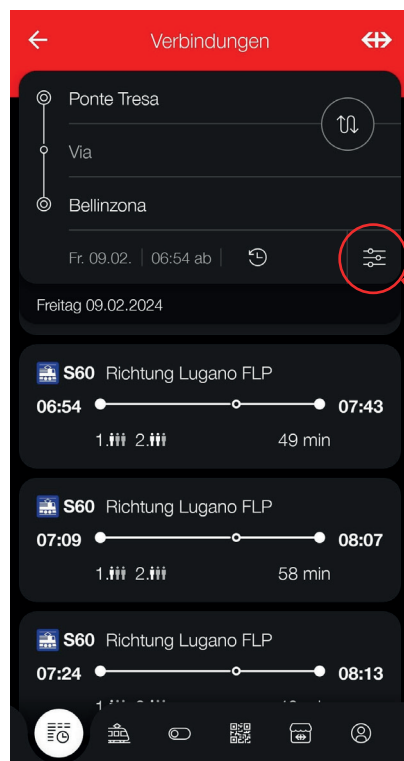
Damit Sie vor Ort immer auf dem neuesten Stand der möglichen Verbindungen sind, finden Sie hier eine kurze Anleitung für die SBB Mobile App. In der App finden Sie alle Verbindungen in der Schweiz und teilweise Ausland für Zug, Bus, Schiff, Seilbahn/Zahnradbahn und Tram/Metro.



## Fahrplan suchen



Öffnen Sie die App. Im Menü «Fahrplan» (siehe Bild links) können Sie eingeben, von wo bis wo Sie eine Verbindung prüfen möchten. Füllen Sie dafür die Felder «Von» und «Nach» aus. Zum Beispiel im Feld «Von» Ponte Tresa und im Feld «Nach» Bellinzona.



Danach erhalten Sie die aktuellen Verbindungen gemäss Bild links.

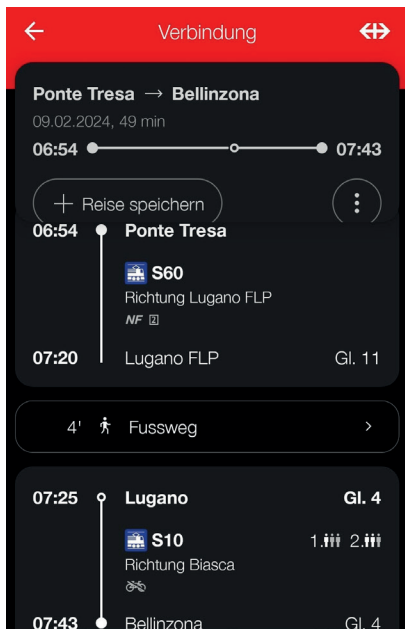
Das Datum und die Zeit können angepasst werden, um eine spätere Verbindung zu prüfen. Einfach auf das Datum oder die Uhrzeit tippen und gewünschte Zeit eingeben.

Falls Sie das Via-Feld (Zwischenhalt) benutzen möchten, tippen Sie rechts auf die drei Striche mit den Punkten, neben der Uhrzeit. Hier kann das Via-Feld ein und ausgeblendet werden.

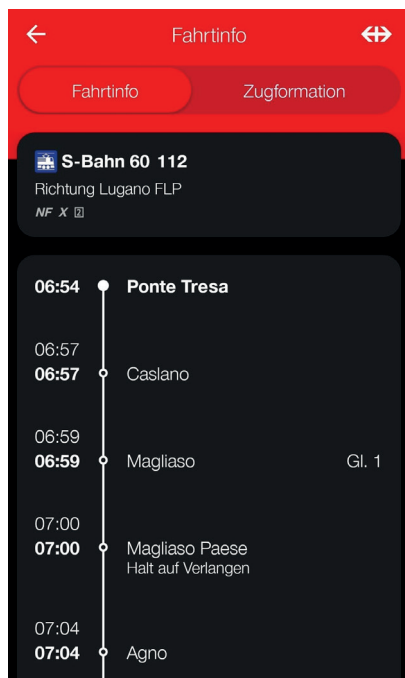
Nun werden Ihnen zum eingegeben Datum und Uhrzeit mögliche Verbindungen angezeigt, sowie eine Einschätzung der Auslastung der Züge an Hand der schwarz-weiss-roten Figürchen, falls diese Information vorhanden ist.

Tippen Sie auf die gewünschte Verbindung, um mehr Informationen zu erhalten. Zum Beispiel auf die Verbindung 06:54 Uhr.

# Informationen zum Fahrplanheft



Nun sehen Sie die weiteren Informationen. Hier werden die Umsteigestationen und genauen Zeiten angezeigt, falls der Bahnsteig oder ähnliche Informationen bekannt sind, werden diese ebenfalls angezeigt. Im Bild links als Beispiel, ist die Ankunft in Lugano auf Gleis 11 und die Weiterfahrt nach Bellinzona auf Gleis 4.



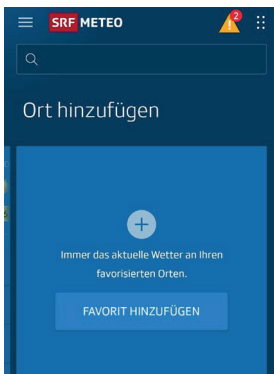
Wenn Sie wissen möchten, wo das Verkehrsmittel, in unserem Beispiel die S60, überall hält, tippen Sie auf die Verbindung und danach sehen Sie auf welcher Strecke Sie reisen werden und wo es überall Halteorte geben wird.

Mit dem weissen Pfeil ganz oben Links gelangen Sie wieder auf die vorherige Ansicht.

Wir hoffen diese kleine Anleitung hilft Ihnen weiter für einen flexiblen Urlaub genau nach Ihren Wünschen.

## SRF Wetter-APP

Informieren Sie sich mit der SRF Meteo App schnell und einfach über das Wetter in der Schweiz und der ganzen Welt. Speichern Sie Ihre Lieblingsorte als Favoriten (Bilder unten) und behalten Sie das Wetter stets im Überblick. Der Meteo Niederschlagsradar zeigt Ihnen die Entwicklung der letzten sowie der kommenden Stunde und im 48h Modell. Mit dem dreimal täglich aktualisierten Wetterbericht der SRF Meteo Redaktion sind Sie stets auf dem Laufenden über die Wetterprognose für die Schweiz. Mit über 40 in der ganzen Schweiz verteilten Webcams machen Sie sich ein Bild über das aktuelle Wetter.



## Wichtiger Hinweis wegen Roaminggebühren in der Schweiz

Wir empfehlen Ihnen die Vorbereitung aller Informationen an einem Ort mit WLAN (Hotel, Bahnhof, PostAuto) vorzunehmen. Sie können sich dann die für Sie passenden Verbindungen oder den Wetterbericht auch als Screenshot oder Foto sichern.

## Tagebuch

In der Mitte dieses Büchleins befinden sich zwei Tagebücher (für die erste und mögliche zweite Urlaubswoche), welche Sie mit Ihren Erlebnissen füllen können. Damit wir uns stetig verbessern können, freuen wir uns, wenn wir eine Kopie Ihres persönlichen Tagebuchs erhalten. Unter allen Einsendern werden am 31. Oktober fünfzig Gutscheine zu je 50 EUR verlost. Die Gewinner werden persönlich benachrichtigt. Der Rechtsweg ist ausgeschlossen. Bitte bei der Abreise an der Rezeption abgeben oder per E-Mail an [anfrage@manu-touristik.com](mailto:anfrage@manu-touristik.com) senden.

# MANU Erlebnisregionen in der Schweiz



## Graubünden

Bernina Express und  
Glacier Express

## Oberwallis

Matterhorn und  
Aletschgletscher

## Berner Oberland

Eiger, Mönch und Jungfrau

## Ostschweiz

Appenzell und Bodensee



## Zentralschweiz

Luzern und Vierwaldstättersee

## Tessin

Lugano und Lago Maggiore

## Genfersee

Montreux und Waadtländer Alpen

## Westschweiz

Jura und Drei-Seen-Land



Als MANU Gast geniessen Sie Bergferien mit Erlebnisgarantie. Damit Sie die Schweiz individuell entdecken können, erwarten Sie bei MANU Touristik diese fünf exklusiven Vorteile:

- Freie Fahrt mit Bahnen und Buslinien in Ihrer Erlebnisregion
- Viele Erlebnisse inklusive (je nach Erlebnisregion Bergbahnen, Schifffahrten, Panoramazüge)
- urlaubsMANUskript mit Tipps für Ausflüge und Wanderungen
- Fahrplanheft mit Fahrplänen von Ihrem Feriort
- kostenloser Verleih von MANU Wanderstöcken und Wanderrucksäcken



## Beratung und Buchung

☎ 0261-9836-4000 | [www.manu-touristik.com](http://www.manu-touristik.com)

Montag - Freitag 08.00-12.00 Uhr | 13.30-17.00 Uhr (zum deutschen Festnetz Tarif)

Oder kontaktieren Sie uns per Mail: [anfrage@manu-touristik.com](mailto:anfrage@manu-touristik.com)

Änderungen vorbehalten. Es gelten die Reisebedingungen des Veranstalters MANU Touristik GmbH, Commercialstrasse 20, CH-7000 Chur

## Ausflug: Rochers-de-Naye

Fahrtinformationen	Ab	An	Gleis	Linie	Richtung
La Tour-de-Peilz – Montreux	09:51 10:51	09:57 10:57	2	R 3	St-Maurice
Montreux – Rochers-de-Naye	10:19 11:19	11:07 12:07	8	CC 37	Rochers-de-Naye
Rochers-de-Naye – Montreux	15:12 16:12	16:08 17:08		CC 37	Montreux
Montreux – La Tour-de-Peilz	16:33 17:33	16:40 17:40	1	R 4	Vallorbe

### Preisbeispiel für die Hin- und Rückreise

	Mit MANU Erlebnispaket kostenlos		Ohne MANU Erlebnispaket CHF 78.80
--	-------------------------------------	---	--------------------------------------

### Zahnradbahn Montreux – Rochers-de-Naye

MOB SA, +41 21 989 81 90, Rue de la Gare 22, 1820 Montreux

Bergbahn	Saison	Erste Bergfahrt	Letzte Talfahrt
Zahnradbahn Montreux – Rochers-de-Naye	Ganzjährig	08:19 Uhr*	16:12 Uhr (!)

\* Fährt stündlich

(!) bis am 08.05.2024 letzte Fahrt um 16:12 Uhr

### La Rambertia (Botanischer Alpengarten), +41 79 483 61 17, Rochers-de-Naye

Öffnungszeiten	01.06. – 30.09.2024	09:00 – 17:00 Uhr
Kosten	Kostenlos	
*Saisonbeginn und -ende hängen von der Wetterlage ab. Informieren Sie sich vorgängig auf der Website <a href="https://rambertia.com/">https://rambertia.com/</a>		

### Gästeinformation Montreux, +41 84 886 84 84, Grand' Rue 45, 1820 Montreux

Öffnungszeiten	Montag – Freitag	09:00 – 17:30 Uhr
	Samstag – Sonntag	10:00 – 14:00 Uhr

## Ausflug: Riviera Tour auf dem Genfersee (20.04. – 13.10.2024)

Fahrtinformationen	Ab	An	Gleis	Linie	Richtung
La Tour-de-Peilz – Vevey	09:40 11:40	09:42 11:42	1	R 4	Vallorbe
Vevey – La Tour-de-Peilz	15:17 16:49	15:18 16:50	2 2	R 4 R 3	Aigle St-Maurice

## Fahrplan für die Schifffahrt zwischen Vevey Marché und St-Gingolph (20.4.-13.10.2024)

Anlegestelle	Abfahrten					Richtung
Vevey Marché (lac)	10:10*		12:10*	14:10*		St. Gingolph
Vevey – La Tour (lac)			12:15	14:15		St. Gingolph
Clarens (lac)			12:30	14:30		St. Gingolph
Montreux (lac)	10:32		12:45	14:45		St. Gingolph
Territet (lac)			12:52	14:52		St. Gingolph
Château de Chillon (lac)	10:42		13:00	15:00		St. Gingolph
Villeneuve (lac)	10:50		13:08	15:08		St. Gingolph
Le Bouveret (lac)	11:15		13:30	15:30		St. Gingolph
St-Gingolph (lac)	11:28		13:43	15:43		St. Gingolph
St-Gingolph (lac)	13:33**	13:43*(!)	15:33*	15:43*(!)	17:43*(!)	Lausanne
Le Bouveret (lac)	13:46		15:46			Lausanne
Villeneuve (lac)	14:08		16:08			Lausanne
Château de Chillon (lac)	14:18		16:18			Lausanne
Montreux (lac)	14:32		16:32			Lausanne
Vevey Marché (lac)	14:52	14:05	16:52	16:05	18:08	Lausanne

\* Fährt täglich / \*\* Fährt täglich nur in der Hochsaison vom 29.06.-01.09.2024  
 (!) Die Schiffe um 13:43 Uhr, 15:43 Uhr und 17:43 Uhr ab St-Gingolph fahren ohne Zwischenhalt bis Vevey Marché.  
 Alle aufgeführten Schiffe sind Belle Epoque Nostalgieschiffe. Ausnahme: Schiff um 10:10 Uhr vom 29.06.-01.09.2024 ist ein normales Schiff.

**Hinweis:** Vom Bahnhof Vevey sind es ca. 10 Minuten (600 m) zu Fuss bis zur Schiffsanlegestelle Vevey Marché (lac). Es fährt auch alle 30 Minuten ein Bus. Ab Vevey Bahnhof nach Vevey, Marché immer um xx:22 und xx:52 Uhr und ab Vevey Marché nach Vevey Bahnhof jeweils um xx:10 und xx:40 Uhr.

### Swiss Vapeur Park, Rue du port 10, 1897 Le Bouveret

Öffnungszeiten	Täglich 16.03. – 01.11.2024	10:00 – 18:00 Uhr
----------------	-----------------------------	-------------------

### Schloss Chillon (nicht inklusive), +41 21 966 89 10, Avenue de Chillon 21, 1820 Veytaux

Öffnungszeiten	Täglich 09:30 – 18:00 Uhr
Kosten	Erwachsene CHF 15.00 / Kinder 6-15 J. CHF 7.00 / Senioren CHF 12.50

## Ausflug: Évian-les-Bains (Frankreich)

Fahrtinformationen	Ab	An	Gleis	Linie	Richtung
La Tour-de-Peilz – Lausanne	10:04	10:30	1	R 3	Vallorbe
Lausanne, gare – Lausanne, Ouchy-Olympique (+)	10:37	10:43		Métro m2	Lausanne, Ouchy-Olympique
Lausanne, Ouchy-Olympique – Lausanne, gare (+)	17:17	17:22		Métro m2	Epalinges, Croisettes
Lausanne – La Tour-de-Peilz	17:27	17:50	5	R 3	St-Maurice

**(+) Bahnhof Lausanne:** Folgen Sie am Bahnhof Lausanne den Wegweisern ins Untergeschoss zur Métro Station Richtung «Ouchy-Olympique». Mit dieser gelangen Sie nach Lausanne Ouchy-Olympique. Die Métro in Lausanne ist in Ihrem MANU waadtPASS inklusive.

### Preisbeispiel für die Hin- und Rückreise bis Lausanne Ouchy

 Mit MANU Erlebnispaket kostenlos	 Ohne MANU Erlebnispaket CHF 23.20
---	---

### Schiffahrt Lausanne-Ouchy (Iac) - Évian-les-Bains (F)

CGN SA, +41 848 811 848, Avenue de Rhodanie 17, 1007 Lausanne-Ouchy

Anlegestelle	Abfahrt				Richtung
Lausanne-Ouchy (Iac)	11:00	12:30	14:00	15:30	Évian-les-Bains
Évian-les-Bains (F) (Iac)	11:35	13:05	14:35	16:05	-
Évian-les-Bains (F) (Iac)	13:15	14:45	16:15	18:00	Lausanne-Ouchy
Lausanne-Ouchy (Iac)	13:50	15:20	16:50	18:35	-

Der Hafen in Lausanne befindet sich im Stadtteil Ouchy.

### Palais Lumière (nicht inklusive)

+33 4 50 83 15 90, Quai Charles Albert Besson, 74500 Évian-les-Bains, FR

Öffnungszeiten	Montag & Dienstag	14:00 – 18:00 Uhr
	Mittwoch - Sonntag	10:00 – 18:00 Uhr
Kosten	Erwachsene EUR 9.00	Kinder bis 16 J. gratis
Geführte Touren täglich um 14:30 Uhr für EUR 13.00 (auf Französisch)		

Bitte nehmen Sie unbedingt Ihren Personalausweis mit, damit Sie nach Frankreich einreisen können.

## Ausflug Vevey – Mont Pèlerin – Montreux

Fahrtinformationen	Ab	An	Gleis	Linie	Richtung
La Tour-de-Peilz – Vevey	09:04 10:04	09:06 10:06	1	R 3	Vallorbe
Vevey, gare – Vevey-funiculaire(!)	11:20 11:40	11:23 11:43	Kante C	BUS 212	Fenil-sur-Corsier
Vevey (funi) – Mont-Pèlerin	11:26 11:46	11:37 11:57		FUN	Mont-Pèlerin
Mont-Pèlerin – Vevey (funi)	13:21 14:06	13:32 14:17		FUN	Vevey (funi)
Vevey, funiculaire – Montreux, Escaliers de la Gare	13:40 14:30	14:09 14:59	Kante A	BUS 201	Rennaz
Montreux – La Tour-de-Peilz	15:58 16:58	16:04 17:04	1	R 3	Vallorbe

(!) Distanz ca. 1 km vom Bahnhof Vevey zur Talstation der Standseilbahn Vevey-Funi. Sie können die drei Stationen entweder mit dem Bus fahren oder zu Fuss gehen.

### Preisbeispiel für die Hin- und Rückreise

 Mit MANU Erlebnispaket kostenlos	 Ohne MANU Erlebnispaket CHF 30.80
--	--

### Standseilbahn Vevey – Mont Pèlerin

+41 21 989 81 90, Route de Châtel Saint Denis 3, 1802 Corseaux

Saison	Erste Fahrt	Letzte Fahrt
Ganzjährig geöffnet	05:32 Uhr	00:06 Uhr
Fährt alle 20 Minuten, Ausnahme: Bis 09:06 Uhr, von 13:06 bis 14:06 Uhr und ab 17:06 Uhr fährt die Bahn alle 15 Minuten.		

### Queen – The Studio Experience

Casino Barrière de Montreux, +41 21 962 83 83, Rue du Théâtre 9, 1820 Montreux

Öffnungszeiten	Täglich 09:00 bis 21:00 Uhr
Kosten	Gratis

## Ausflug: Glacier 3000 – Les Diablerets (teilweise nicht inklusive)

Fahrtinformationen	Ab	An	Gleis	Linie	Richtung
La Tour-de-Peilz – Aigle	08:51 09:51	09:11 10:11	2	R 3	St-Maurice
Aigle – Les Diablerets (!)	09:29 10:29	10:19 11:19	13	R 71	Les Diablerets
Les Diablerets, gare – Col-du-Pillon, Glacier 3000	10:22 11:22	10:35 11:35		BUS 180	Saanen
Col-du-Pillon, Glacier 3000 – Les Diablerets, gare*	14:09 15:09	14:21 15:21		BUS 180	Les Diablerets
Les Diablerets – Aigle (!)	15:34 16:34	16:28 17:28	1	R 71	Aigle
Aigle– La Tour-de-Peilz	16:44 17:44	17:04 18:04	2	R 3	Vallorbe

\*Letzte Fahrt um 17:09 Uhr

(!) Bitte beachten Sie bis 26.05.2024 den untenstehenden Fahrplan für diese Strecke.

### Preisbeispiel für die Hin- und Rückreise



Mit MANU Erlebnispaket  
kostenlos



Ohne MANU Erlebnispaket  
CHF 52.80

### Verbindung Aigle – Les Diablerets bis 26.05.2024

Aigle, gare – Le Sépey, gare	09:29 10:29	09:57 10:57		BUS 71	Le Sépey
Le Sépey – Les Diablerets	10:01 11:01	10:19 11:19		R 71	Les Diablerets

### Verbindung Les Diablerets – Aigle bis 26.05.2024

Les Diablerets – Le Sépey	15:34 16:34	15:53 16:53	1	R 71	Le Sépey
Le Sépey, gare – Aigle, gare	15:57 16:57	16:28 17:28	Kante A	BUS 71	Aigle

### Luftseilbahn Glacier 3000 (Achtung: nicht inklusive, nur von 01.05.-01.11.2024)

Col du Pillon, +41 24 492 33 77, Route du Pillon 253, 1865 Les Diablerets

Saison	Erste Fahrt	Letzte Fahrt
01. Mai – 01. November 2024	09:00 Uhr	16:50 Uhr
Kosten Hin- und zurück	Erwachsene CHF 85.00	Kinder 6-15 J. CHF 43.00
Die Bahn fährt alle 20 Minuten.		

## Ausflug: Stadt Lausanne und Morges

Fahrtinformationen	Ab	An	Gleis	Linie	Richtung
La Tour-de-Peilz – Lausanne	09:40	10:00	1	R 4	Vallorbe
Lausanne, gare – Lausanne, Ouchy-Olympique*	10:23	10:29		Métro m2	Lausanne, Ouchy-Olympique
Lausanne, Ouchy-Olympique – Lausanne, gare*	15:46	15:51		Métro m2	Epalinges, Croisettes
Lausanne – La Tour-de-Peilz	16:00	16:18	4	R 4	Aigle

\***Bahnhof Lausanne:** Folgen Sie am Bahnhof Lausanne den Wegweisern ins Untergeschoss zur Métro Station Richtung «Ouchy-Olympique». Mit dieser gelangen Sie nach Lausanne Ouchy-Olympique, von wo die Schiffe fahren. Die Métro in Lausanne ist in Ihrem MANU waadtPASS inklusive.

## Fahrplan für die Schifffahrt von Lausanne-Ouchy (Iac) nach Morges

01.06.-14.09.2024: täglich

20.04.-31.05. und 15.09.-13.10.2024: nur am Wochenende und an Feiertagen

Anlegestelle	Abfahrten		Linie	Richtung
Abfahrt Lausanne-Ouchy (Iac)	10:55 Uhr	14:35 Uhr	SCHIFF	Genf (Genève)
Ankunft Morges	11:33 Uhr	15:13 Uhr	SCHIFF	Genf (Genève)
Abfahrt Morges	13:50 Uhr	17:35 Uhr	SCHIFF	Lausanne
Ankunft Lausanne-Ouchy (Iac)	14:25 Uhr	18:10 Uhr	SCHIFF	Lausanne

Der Hafen in Lausanne befindet sich im Stadtteil Ouchy.

## Alternativverbindung mit dem Zug von Lausanne nach Morges

Fahrtinformationen	Ab	An	Gleis	Linie	Richtung
Lausanne – Morges	10:29	10:45	1	R5	Allaman
Morges – Lausanne	15:30	15:41	3	IR15	Luzern

## Olympisches Museum (nicht inklusive)

Le Musée olympique, Quai d'Ouchy 1, +41 21 621 65 11, 1006 Lausanne

Öffnungszeiten	Dienstag - Sonntag	09:00 – 18:00 Uhr
Kosten	Erwachsene: CHF 20.00	Kinder bis 15 J. gratis

## Gästeinformation Lausanne

Tourismusbüro Lausanne, Tel. +41 21 613 73 73, Avenue Louis-Ruchonnet (Südeingang), 1003 Lausanne

Öffnungszeiten	Täglich	09:00 bis 18:00 Uhr
----------------	---------	---------------------

## Ausflug: GoldenPass Montreux – Gstaad

Fahrtinformationen	Ab	An	Gleis	Linie	Richtung
La Tour-de-Peilz – Montreux	09:19	09:25	2	R 4	Aigle
Montreux – Gstaad*(+)	09:50	11:23	6	PE 30	Zweisimmen
Gstaad – Montreux**(+)	14:35	16:10	2	PE 30	Montreux
Montreux – La Tour-de-Peilz	16:33	16:40	1	R 4	Vallorbe

\*Diese Verbindung fährt mit dem GoldenPass Belle Epoque. Der Zug steht bereits früher in Montreux, steigen Sie ein und sichern Sie sich gute Plätze. Zusätzlich fährt jeweils stündlich um xx:50 Uhr der GoldenPass Panoramic.

\*\*Diese Verbindung fährt stündlich mit dem GoldenPass Panoramic.

(+) Für den Spaziergang können Sie in Saanen ein- oder aussteigen. Beide GoldenPass Züge halten ca. 3-5 Minuten vor / nach Gstaad, je nach Fahrtrichtung.


### Preisbeispiel für die Hin- und Rückreise





Mit MANU Erlebnispaket  
kostenlos








Ohne MANU Erlebnispaket  
CHF 65.60



## DONNERSTAG

Meine Erlebnisse	Tagesbewertung			
				
Highlight	Wetter			
				









## FREITAG

Meine Erlebnisse	Tagesbewertung			
				
Highlight	Wetter			
				

## SAMSTAG

Meine Erlebnisse	Tagesbewertung			
				
Highlight	Wetter			
				

## SONNTAG

Meine Erlebnisse	Tagesbewertung			
				
Highlight	Wetter			
				

# Tagebuch 1. Woche

Vorname

Name

PLZ/Ort

Strasse/Nr.

## SONNTAG

Meine Erlebnisse

Tagesbewertung



Highlight

Wetter



## MONTAG

Meine Erlebnisse

Tagesbewertung



Highlight

Wetter



## DIENSTAG

Meine Erlebnisse

Tagesbewertung



Highlight

Wetter



## MITTWOCH

Meine Erlebnisse

Tagesbewertung



Highlight

Wetter



## DONNERSTAG

Meine Erlebnisse

Tagesbewertung



Highlight

Wetter



## FREITAG

Meine Erlebnisse

Tagesbewertung



Highlight

Wetter



## SAMSTAG

Meine Erlebnisse

Tagesbewertung



Highlight

Wetter



## SONNTAG

Meine Erlebnisse

Tagesbewertung



Highlight

Wetter



# Tagebuch 2. Woche

Vorname

Name

PLZ/Ort

Strasse/Nr.

## SONNTAG

Meine Erlebnisse

Tagesbewertung



Highlight

Wetter



## MONTAG

Meine Erlebnisse

Tagesbewertung



Highlight

Wetter



## DIENSTAG

Meine Erlebnisse

Tagesbewertung



Highlight

Wetter



## MITTWOCH

Meine Erlebnisse

Tagesbewertung



Highlight



Wetter



## Ausflug: Schloss Aigle

Fahrtinformationen	Ab	An	Gleis	Linie	Richtung
La Tour-de-Peilz – Aigle	09:19 10:19	09:37 10:37	2	R 4	Aigle
Ollon VD – Aigle (!)	15:38 16:35	15:44 16:41		R 72	Aigle
Aigle – La Tour-de-Peilz	16:23 17:23	16:40 17:40	3	R 4	Vallorbe
(!) Verbindung nur notwendig, falls man die Wanderung durch die Weinberge nach Ollon macht.					

### Preisbeispiel für die Hin- und Rückreise

 Mit MANU Erlebnispaket kostenlos	 Ohne MANU Erlebnispaket CHF 24.00
---	---

### Schloss Aigle und Museum für Weinbau, Wein und Weinetiketten (nicht inklusive)

Château d'Aigle et Le musée de la Vigne, du Vin, de l'Étiquette

Tel. +41 24 466 21 30, Plâce du Château 1, 1860 Aigle

Saison	Öffnungszeiten	
April – Juni, September & Oktober	Dienstag - Sonntag	10:00 – 18:00 Uhr
Juli & August	Täglich	10:00 – 18:00 Uhr
Eintritt Schloss und Museum	Erwachsene CHF 13.00	Kinder 6-16 J. CHF 5.00

### Weinbar BadouxThèque, +41 24 467 00 40, Route de Lausanne 28, 1853 Yvorne

Öffnungszeiten	Montag – Freitag	08:30 – 20:00 Uhr
	Samstag	10:00 – 20:00 Uhr
	Sonntag	Geschlossen

### Gästeinformation Aigle



Aigle Tourisme, Tel. +41 24 466 30 00, Place du Marché 2, 1860 Aigle

Öffnungszeiten April bis Oktober	Montag – Freitag	08:30 – 12:00 / 13:30 – 17:00 Uhr
	Samstag	09:00 – 12:00 / 13:30 – 16:00 Uhr

## Ausflug: Nyon – Yvoire (Frankreich)

Fahrtinformationen	Ab	An	Gleis	Linie	Richtung
La Tour-de-Peilz – Vevey	08:40 09:40	08:42 09:42	1	R 4	Vallorbe
Vevey – Nyon	09:03 10:03	09:54 10:54	4	RE 33	Annemasse
Nyon – Vevey	14:36 16:36	15:25 17:25	2	RE 33	St-Maurice Sion
Vevey – La Tour-de-Peilz	15:49 17:49	15:50 17:50	2	S 3	St-Maurice

### Preisbeispiel für die Hin- und Rückreise bis Nyon

	Mit MANU Erlebnispaket kostenlos		Ohne MANU Erlebnispaket CHF 36.60
--	-------------------------------------	---	--------------------------------------

## Schiffahrt Nyon - Yvoire (F), CGN SA, +41 848 811 848, Place du Molard, 1260 Nyon

Anlegestelle	Abfahrt				Richtung
Nyon (lac)	10:55 Uhr*	12:05 Uhr*	13:55 Uhr*	14:55 Uhr*	Evian-les-Bains
Yvoire (lac)	11:15 Uhr	12:25 Uhr	14:15 Uhr	15:15 Uhr	Evian-les-Bains
Yvoire (lac)	13:25 Uhr	14:25 Uhr	15:25 Uhr	16:35 Uhr	Lausanne-Ouchy
Nyon (lac)	13:47 Uhr	14:47 Uhr	15:47 Uhr	16:55 Uhr	Lausanne-Ouchy

\*Fahren vom 20.04. – 13.10.2024 täglich

Ab dem 14.10.2024 fahren die Schiffe jeweils von Mo bis Fr um 11:35, 12:25 und 13:55 Uhr von Nyon nach Yvoire und um 13:25, 15:25 und 16:20 Uhr zurück von Yvoire nach Nyon.

**Hinweis:** Vom Bahnhof Nyon bis zur Schiffsanlegestelle sind es ca. 800 m. Rechnen Sie einen Fussweg von 15 Minuten ein. Wir empfehlen daher die Verbindung eine Stunde früher.

Bitte nehmen Sie unbedingt Ihren Personalausweis mit, damit Sie nach Frankreich einreisen können.

## Ausflug: Stadt Genf – Ville de Genève (nicht inklusive)

Fahrtinformationen	Ab	An	Gleis	Linie	Richtung
La Tour-de-Peilz – Vevey	08:40	08:42	1	R 4	Vallorbe
Vevey – Genève	09:03	10:10	4	RE 33	Annemasse
Genève – Vevey	16:20	17:25	6	RE 33	Sion
Vevey – La Tour-de-Peilz	17:49	17:50	2	R 3	St-Maurice

Im waadtPASS ist die Strecke bis Coppet inbegriffen. Für die Teilstrecke von Coppet nach Genf und zurück muss vor der Fahrt ein Anschluss ticket gelöst werden. Wir empfehlen Ihnen, dies an einem Bahnschalter in Vevey zu machen und beim Kauf Ihren waadtPASS vorzuweisen. Falls Sie einen direkten Zug nach Genf wählen (ohne Halt in Coppet), ist der waadtPASS nicht gültig und Sie müssen ein Ticket ab dem Einsteigeort lösen.

## Geneva Tourism (Genf Tourismus), Tel. +41 22 909 70 00, Quai du Mont-Blanc 2, Genève

Öffnungszeiten	Montag – Samstag	09:15 – 17:45 Uhr (Donnerstag ab 10:00 Uhr)
	Sonntag & Feiertage	10:00 – 16:00 Uhr

## Kreuzfahrt «Geneva Tour» (nicht inklusive)

CGN, +41 84 881 18 48, Quai du Mont-Blanc 1, 1201 Genève

Saison	Abfahrtszeiten ab Quai du Mont Blanc	
20.04. – 28.06.2024 / 02.09. – 13.10.2024	16:20 Uhr (Montag-Freitag), 15:15 Uhr (Samstag, Sonntag, Feiertage)	
29.06. – 01.09.2024	11:40, 14:10, 15:15, 16:20 Uhr	
Kosten	Erwachsene CHF 19.00 Kinder 6-15 J. CHF 9.50	Mit Geneva City Pass kostenlos

## Rundfahrten im Mini-Zug (nicht inklusive)

Trans Eaux-Viviens, +41 22 310 53 00, Jardin Anglais, Promenade du Lac, 1207 Genève

Saison	Abfahrtszeiten ab Englischer Garten	
April – September	10:15 – 18:30 Uhr alle 45 Minuten	
Oktober	11:00 – 17:45 Uhr alle 45 Minuten	
Kosten	Erw. CHF 9.00 / Kinder CHF 5.00	Mit Geneva City Pass kostenlos

## Geneva City Pass (nicht inklusive)

Kaufen Sie vorab online ([www.geneve.com/de/staedtetrip-planen/geneva-city-pass](http://www.geneve.com/de/staedtetrip-planen/geneva-city-pass)) oder in der Tourist Information in Genf einen Genf Pass für 24 Stunden und profitieren Sie von zahlreichen Vergünstigungen.

Der Genf Pass gilt auch für die Fahrt zwischen Genf und Coppet, aber nur für Züge, die auch in Coppet halten. Wenn Sie ihn online erwerben, profitieren Sie für die Hin- und Rückfahrt vom kostenlosen Ticket ab/bis Coppet. Wenn Sie den Genf Pass vor Ort erwerben, profitieren Sie nur von der kostenlosen Rückfahrt bis Coppet.

## Wanderung: Die Terrassen des Lavaux am Genfersee

Fahrtinformationen	Ab	An	Gleis	Linie	Richtung
La Tour-de-Peilz – Lutry	08:40 09:40	08:53 09:53	1	R 4	Vallorbe
Lutry – Cully (!)	11:06	11:09	2	R 4	Aigle
Cully, gare – Riex, fontaine (!)	11:14	11:16		BUS 382	Palézieux
Rivaz – St-Saphorin (!)	13:43	13:44	1	R 3	St-Maurice
St-Saphorin – La Tour-de-Peilz	14:44 16:44	14:50 16:50	1	R 3	St-Maurice

(!) Gäste, welche nicht die gesamte Wanderung unternehmen möchten, können die Wanderung bei den genannten Orten abkürzen bzw. nur einen Teil abwandern.

### Preisbeispiel für die Hin- und Rückreise



Mit MANU Erlebnispaket  
kostenlos



Ohne MANU Erlebnispaket  
CHF 17.20

**Auberge du vigneron**, +41 21 799 14 19, Route de la Corniche 16, 1098 Eppesses

Öffnungszeiten	Täglich	10:00 – 23:00 Uhr
----------------	---------	-------------------

©Montreux-Vevy Tourisme / Maude Rion



## Wanderung: Les Pléiades

Fahrtinformationen	Ab	An	Gleis	Linie	Richtung
La Tour-de-Peilz, Baumes – Blonay, gare	09:33 10:33	09:56 10:56		BUS 207	Blonay
Blonay – Fayaux (!)*	10:03 11:03	10:11 11:11		R 35	Les Pléiades
Lally (!) – Vevey	15:38 16:38	16:16 17:16		R 35	Vevey
Vevey, gare – La Tour-de-Peilz, Baumes	16:25 17:25	16:33 17:33	Kante A	BUS 201	Rennaz

(!) Die Haltestellen Fayaux und Lally sind Halt auf Verlangen

\*Wenn Sie die Wanderung erst in Lally beginnen möchten, bleiben Sie sitzen und fahren weiter bis Lally.

### Preisbeispiel für die Hin- und Rückreise



Mit MANU Erlebnispaket  
kostenlos





Ohne MANU Erlebnispaket  
CHF 19.20

©MOB / Valentin Flauraud



## Wanderung: Durch die Gorge du Chauderon

Fahrtinformationen	Ab	An	Gleis	Linie	Richtung
La Tour-de-Peilz – Montreux	08:51 09:51	08:57 09:57	2	R 3	St-Maurice
Montreux – Les Avants	09:20 10:20	09:45 10:45	4	R 34	Les Avants
Montreux – La Tour-de-Peilz	15:58 16:58	16:04 17:04	1	R 3	Vallorbe

Preisbeispiel für die Hin- und Rückreise	
 Mit MANU Erlebnispaket kostenlos	 Ohne MANU Erlebnispaket CHF 17.40

## Standseilbahn Les Avants – Sonloup (nicht inklusive)

Rail Center MOB, +41 21 989 81 90, 1820 Montreux

Saison	Erste Fahrt	Letzte Fahrt
Täglich	06:33 Uhr	23:03 Uhr
Die Bahn fährt alle 15 Minuten		
Kosten	Erwachsene	Einfache Fahrt: CHF 5.00
	Kinder	Einfache Fahrt: CHF 2.50
		Hin- und Rückfahrt: CHF 10.00
		Hin- und Rückfahrt: CHF 5.00

## Wanderung: Seen und Schifffahrt

Fahrtinformationen	Ab	An	Gleis	Linie	Richtung
La Tour-de-Peilz, Baumes – Veytaux, château de Chillon	08:32	08:55		BUS 201	Rennaz
Bouveret (lac) – Château-de-Chillon (lac)*	15:46	16:18		SCHIFF	Lausanne-Ouchy
Veytaux, château de Chillon – La Tour-de-Peilz, Baumes	16:34	17:00		BUS 201	Vevey

\*Die Schifffahrt kann bis Montreux verlängert werden. Ankunft um 16:32 Uhr. Weiterfahrt ab Montreux um 16:58 Uhr auf Gleis 1 Richtung Vallorbe.

### Preisbeispiel für die Hin- und Rückreise

 Mit MANU Erlebnispaket kostenlos	 Ohne MANU Erlebnispaket CHF 26.60
--	--

### Swiss Vapeur Park, Rue du port 10, 1897 Le Bouveret

Öffnungszeiten	Täglich 16.03. – 01.11.2024	10:00 – 18:00 Uhr
----------------	-----------------------------	-------------------

### Schloss Chillon (nicht inklusive), +41 21 966 89 10, Avenue de Chillon 21, 1820 Veytaux

Öffnungszeiten	Täglich 09:30 – 18:00 Uhr
Kosten	Erwachsene CHF 15.00 / Kinder 6-15 J. CHF 7.00 / Senioren CHF 12.50

## Wanderung: Von Morges nach Allaman

Fahrtinformationen	Ab	An	Gleis	Linie	Richtung
La Tour-de-Peilz – Lausanne	08:40 09:40	09:00 10:00	1	R 4	Vallorbe
Lausanne – Morges*	09:19 10:19	09:29 10:29	4	IR 15	Genève-Aéroport
Allaman – Vevey	14:50 15:49	15:25 16:25	1	RE 33	St-Maurice
Vevey – La Tour-de-Peilz	15:49 16:49	15:50 16:50	2	R 3	St-Maurice

\*Die Verbindung von Lausanne nach Morges kann auch mit dem Schiff unternommen werden. Details zu den Schifffahrzeiten finden Sie unter Ausflug 6 auf Seite 13.

### Preisbeispiel für die Hin- und Rückreise



Mit MANU Erlebnispaket  
kostenlos



Ohne MANU Erlebnispaket  
CHF 43.40

## Alternativfahrplan für die Wanderung in umgekehrter Richtung

Fahrtinformationen	Ab	An	Gleis	Linie	Richtung
La Tour-de-Peilz – Vevey	08:04 09:04	08:06 09:06	1	R 3	Vallorbe
Vevey – Allaman	08:32 09:32	09:10 10:10	1	RE 33	Annemasse
Morges – Lausanne*	14:30 15:30	14:41 15:41	3	IR 15	Luzern
Lausanne – La Tour-de-Peilz	15:00 16:00	15:18 16:18	4	R 4	Aigle

\*Die Verbindung von Morges nach Lausanne kann auch mit dem Schiff unternommen werden. Details zu den Schifffahrzeiten finden Sie unter Ausflug 6 auf Seite 13.

## Wanderung: Der wilden Aubonne entlang

Fahrtinformationen	Ab	An	Gleis	Linie	Richtung
La Tour-de-Peilz – Vevey	09:04 10:04	09:06 10:06	1	R 3	Vallorbe
Vevey – Morges	09:24 10:24	09:59 10:59	1	IR 90	Genève-Aéroport
Morges – Bière	10:11 11:11	10:41 11:41	5	R 56	Bière
Allaman – Vevey	14:50 15:49	15:25 16:25	1	RE 33	St-Maurice
Vevey – La Tour-de-Peilz	15:49 16:49	15:50 16:50	2	R 3	St-Maurice

### Preisbeispiel für die Hin- und Rückreise

	Mit MANU Erlebnispaket kostenlos		Ohne MANU Erlebnispaket CHF 46.10
--	-------------------------------------	---	--------------------------------------

### Restaurant & Bäckerei Fleur de Pains

+41 21 807 06 30, Place de l'Ancienne Gare 5, 1170 Aubonne

Öffnungszeiten	Montag – Freitag	6:00 – 18:30 Uhr
	Samstag & Sonntag	07:30 – 18:00 Uhr

### Verbindung für den Abstecher ins Weindorf Féchy

Fahrtinformationen	Ab	An	Gleis	Linie	Richtung
Allaman, gare – Féchy, Auberge	14:45 15:45	14:50 15:50		BUS 846*	Rolle, gare nord
Féchy, Auberge – Allaman, gare	15:38 16:38	15:44 16:44		BUS 846*	Allaman, gare

\*Auf Grund von Bauarbeiten ist auf der Buslinie 846 mit Verspätungen zu rechnen.

## Wanderung: Feine Entdeckungen bei Diablerets

Fahrtinformationen	Ab	An	Gleis	Linie	Richtung
La Tour-de-Peilz – Aigle	08:51 09:51	09:11 10:11	2	R 3	St-Maurice
Aigle – Les Diablerets(!)	09:29 10:29	10:19 11:19	13	R 71	Les Diablerets
Les Diablerets, gare – Col-du-Pillon, Glacier 3000	10:22 11:22	10:35 11:35		BUS 180	Saanen
Les Diablerets – Aigle(!)	15:34 16:34	16:28 17:28	1	R 71	Aigle
Aigle – La Tour-de-Peilz	16:44 17:44	17:04 18:04	2	R 3	Vallorbe

(!) Bitte beachten Sie bis 26.05.2024 den untenstehenden Fahrplan für diese Strecke.

### Preisbeispiel für die Hin- und Rückreise

 Mit MANU Erlebnispaket kostenlos	 Ohne MANU Erlebnispaket CHF 40.80
--	--

### Verbindung Aigle – Les Diablerets bis 26.05.2024

Aigle, gare – Le Sépey, gare	09:29 10:29	09:57 10:57		BUS 71	Le Sépey
Le Sépey – Les Diablerets	10:01 11:01	10:19 11:19		R 71	Les Diablerets

### Verbindung Les Diablerets – Aigle bis 26.05.2024

Les Diablerets – Le Sépey	15:34 16:34	15:53 16:53	1	R 71	Le Sépey
Le Sépey, gare – Aigle, gare	15:57 16:57	16:28 17:28	Kante A	BUS 71	Aigle

## Wanderung: Südliche Wege von Aigle nach Bex

Fahrtinformationen	Ab	An	Gleis	Linie	Richtung
La Tour-de-Peilz – Aigle	08:19 09:19	08:37 09:37	2	R 4	Aigle
Le Bévieux – Bex, place de la gare	15:55 16:51 17:51	16:06 17:02 18:02	Kante F	BUS 152	Bex
Bex – Aigle	16:11 17:08 18:08	16:17 17:14 18:14	3 2 2	RE 33 RE 33 RE 33	Annemasse Annemasse Annemasse
Aigle – La Tour-de-Peilz	16:23 17:23 18:23	16:40 17:40 18:40	3	R 4	Vallorbe

**Hinweis:** Wir empfehlen Ihnen die Wanderung von Aigle nur bis Ollon zu unternehmen, da die Verbindungen von Fenalet, Le Chêne und Le Bévieux nach Bex nicht regelmässig sind. Fragen Sie vor der Wanderung sicherheitshalber auch nochmals nach der Rückverbindung an dem gewählten Datum an einem Bahnhof oder in der SBB App.

### Preisbeispiel für die Hin- und Rückreise



Mit MANU Erlebnispaket  
kostenlos





Ohne MANU Erlebnispaket  
CHF 25.00

### Alternativverbindung zur Abkürzung

Fahrtinformationen	Ab	An	Gleis	Linie	Richtung
Ollon VD – Aigle	15:38 16:35	15:44 16:41		R 72	Aigle
Aigle – Leysin-Feydey	15:56 16:56	16:23 17:23	15	R 70	Leysin-Grand-Hôtel

## Wanderung: Der „Sentier des Toblerones“ am Genfersee

Fahrtinformationen	Ab	An	Gleis	Linie	Richtung
La Tour-de-Peilz – Vevey	08:40 09:40	08:42 09:42	1	R 4	Vallorbe
Vevey – Nyon	09:03 10:03	09:54 10:54	4	RE 33	Annemasse
Nyon, gare – Bassins, La Cézille	10:19 11:19	10:43 11:43		BUS 820	St-George
Nyon – Lausanne	14:43 15:43	15:11 16:11	2	IR 90	Brig
Lausanne – La Tour-de-Peilz	15:27 16:27	15:50 16:50	5	R 3	St-Maurice

Preisbeispiel für die Hin- und Rückreise	
 Mit MANU Erlebnispaket kostenlos	 Ohne MANU Erlebnispaket CHF 55.80



### Impressum

Alle in diesem Fahrplanheft enthaltenen Angaben und Informationen entsprechen dem Informationsstand zum Zeitpunkt der Erstellung. Alle Angaben erfolgen dennoch ohne Gewähr. Druckfehler und Irrtümer vorbehalten. Für Richtigkeit, Vollständigkeit und Aktualität, insbesondere für Zahlenangaben, Termine, Fristen oder Namen wird keine Haftung übernommen. Die Vervielfältigung von Informationen oder Daten, insbesondere die Verwendung von Texten, Textteilen oder Bildmaterial bedarf der vorherigen Zustimmung der MANU Touristik GmbH. Die Nennung/Empfehlung von Firmen und Restaurants und ihre Reihenfolge sind als Beispiel ohne Wertung gegenüber anderen anzusehen.

**Vorbehalt:** Es kann immer wieder zu Änderungen, Verspätungen, Ausfällen oder zu unvorhergesehenen Ereignissen kommen. Bitte achten Sie deshalb jeweils auch auf die Informationen am Bahnhof oder prüfen Sie vorgängig nochmals die Verbindungen online oder vor Ort. MANU Touristik übernimmt keine Haftung für bauliche Änderungen, Umleitungen, Signalisationen, besondere Ereignisse und Sicherheitsbestimmungen während dieser Aktivitäten. (Stand Januar 2024)

## Wanderung: Weitab vom Rummel hoch über dem Rhonetal

Fahrtinformationen	Ab	An	Gleis	Linie	Richtung
La Tour-de-Peilz – Aigle	09:19 10:19	09:37 10:37	2	R 4	Aigle
Aigle – Leysin-Feydey	09:56 10:56	10:23 11:23	15	R 70	Leysin-Grand-Hôtel
Leysin-Feydey – Aigle	14:58 15:58	15:32 16:32	1	R 70	Aigle
Aigle – La Tour-de-Peilz	15:44 16:44	16:04 17:04	2	R 3	Vallorbe

Preisbeispiel für die Hin- und Rückreise	
 Mit MANU Erlebnispaket kostenlos	 Ohne MANU Erlebnispaket CHF 34.80

©Leysin-Aigle-Les Diablerets/Randonnee Tyulyakov





Bei **MANU** Touristik buchen Sie nicht nur eine Unterkunft, sondern individuelle Bergferien mit Erlebnisgarantie. Daher geniessen Sie mit dem **MANU** Erlebnispaket einerseits freie Fahrt mit Bahnen und Bussen in Ihrer Ferienregion, und andererseits auch die schönsten Erlebnisse der Schweiz. Je nach Erlebnisregion dürfen Sie sich schon heute auf Fahrten mit Schiffen, Bergbahnen oder Panoramazügen freuen.



Wir von **MANU** Touristik möchten, dass Sie in jeder Schweizer Erlebnisregion freie Fahrt mit dem öffentlichen Verkehr geniessen. Am Genfersee haben wir für Sie den **MANU** waadtPASS ausgesucht.

## Bahnen (2. Klasse)

- ✓ Alle Bahnverbindungen gemäss Karte (siehe urlaubsMANUskript S. 6/7)

## Buslinien

- ✓ Alle PostAuto- und regionalen Buslinien gemäss Karte (siehe urlaubsMANUskript S. 6/7)

## Bergbahnen

- ✓ Mont Pèlerin (freie Fahrt)
- ✓ Les Pléiades (freie Fahrt)

Ihr **MANU** Erlebnispaket am Genfersee enthält zusätzlich noch folgende Leistungen:

## Schiffahrt (1. Klasse, freie Fahrt)

- ✓ Kursschiffe der CGN auf dem Genfersee (soweit in Betrieb)

## 12 ausgewählte Erlebnisse

im Wert von bis zu EUR 400:

- ✓ freie Fahrt mit den Nostalgieschiffen zwischen Vevey und Montreux (Riviera Tour)
- ✓ eine Berg- und Talfahrt mit der Zahnradbahn auf Rochers-de-Naye
- ✓ freie Fahrt mit der Bergbahn Mont Pèlerin
- ✓ freie Fahrt mit der Bergbahn Les Pléiades
- ✓ eine Fahrt mit dem GoldenPass von Montreux nach Gstaad und zurück
- ✓ freie Fahrt mit der Zahnradbahn zwischen Aigle und Leysin
- ✓ freie Fahrt mit der Schmalspurbahn zwischen Aigle und Les Diablerets
- ✓ freie Fahrt mit den Schifffahrtslinien der CGN zwischen Nyon und Yvoire (F)
- ✓ freie Fahrt mit den Schifffahrtslinien der CGN zwischen Lausanne und Evian (F)
- ✓ freie Fahrt mit den Nostalgieschiffen zwischen Lausanne und Genf
- ✓ freie Fahrt mit den Schifffahrtslinien der CGN zwischen Lausanne und Vevey (Lavaux Tour)
- ✓ ein Eintritt in den Swiss Vapeur Parc in Le Bouveret

Alle Erlebnisse soweit in Betrieb.